


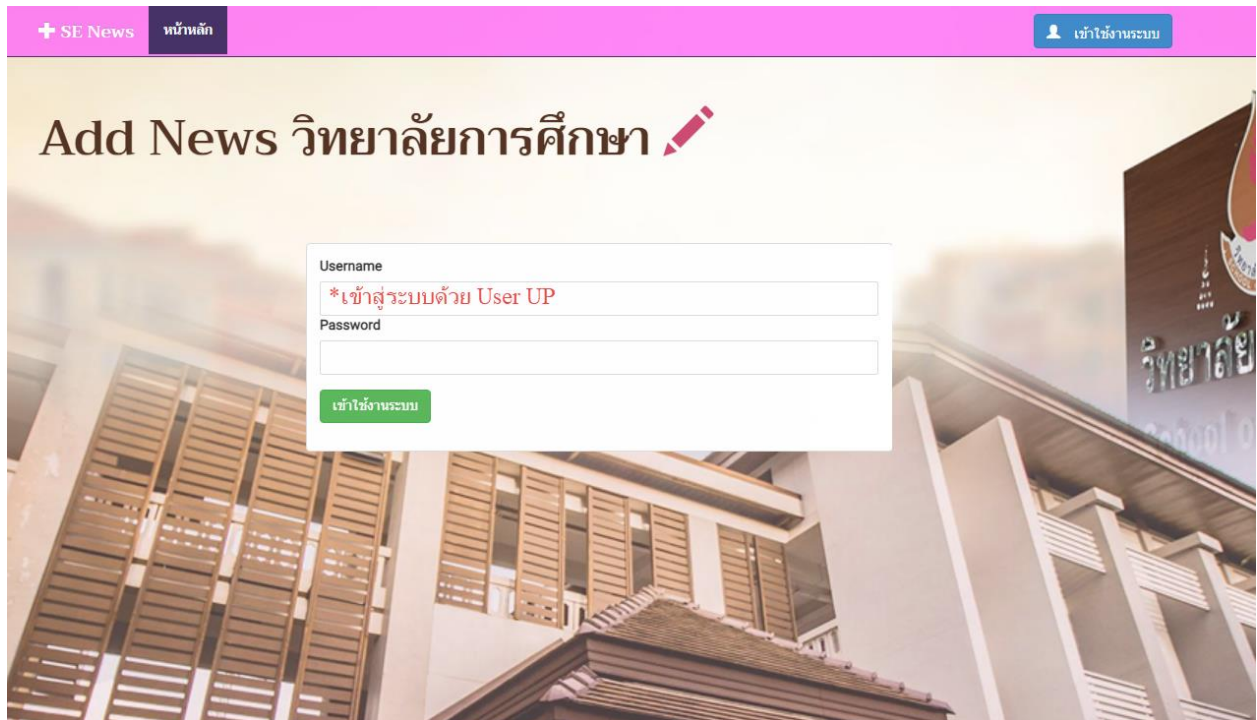
คู่มือการใช้งานระบบประชาสัมพันธ์ (SENew)

ระบบ SENEW จัดทำขึ้นมาเพื่อสามารถประชาสัมพันธ์ ข่าวสาร / ข่าวประชาสัมพันธ์ / ข่าวกิจกรรม ในเว็บไซต์วิทยาลัยการศึกษา

1 เข้าใช้งานระบบ <http://ed.se.up.ac.th/> หรือผ่านทางเว็บไซต์ วิทยาลัยการศึกษา ด้านล่างสุดด้วยปุ่ม

 **เพิ่มข่าวประชาสัมพันธ์**

2 เข้าสู่ระบบด้วย User UP ของมหาวิทยาลัยพะเยา (ตัวอย่างในรูป)



+ SE News หน้าหลัก เข้าใช้งานระบบ

Add News วิทยาลัยการศึกษา

Username
*เข้าสู่ระบบด้วย User UP

Password

เข้าใช้งานระบบ

3 โครงสร้างเมนูของระบบ

-หน้าหลัก

-รายการต่างๆ

-รายการข่าว Slide

-รายการข่าวกิจกรรม/โครงการ

-รายการข่าวประชาสัมพันธ์

-รายการข่าวสำหรับนิสิต

-รายการข่าวประกาศรับสมัครงาน

-รายการข่าวคำสั่ง/ประกาศ/ระเบียบ

-รายการจัดซื้อจัดจ้าง

-รายการข่าวศิษย์เก่า

-รายการข่าวรางวัลของนิสิต

-เพิ่มข่าว

-เพิ่ม Slide

-เพิ่มข่าวกิจกรรม/โครงการ

-เพิ่มข่าวประชาสัมพันธ์

-เพิ่มข่าวสำหรับนิสิต

-เพิ่มข่าวประกาศรับสมัครงาน

-เพิ่มข่าวคำสั่ง/ประกาศ/ระเบียบ

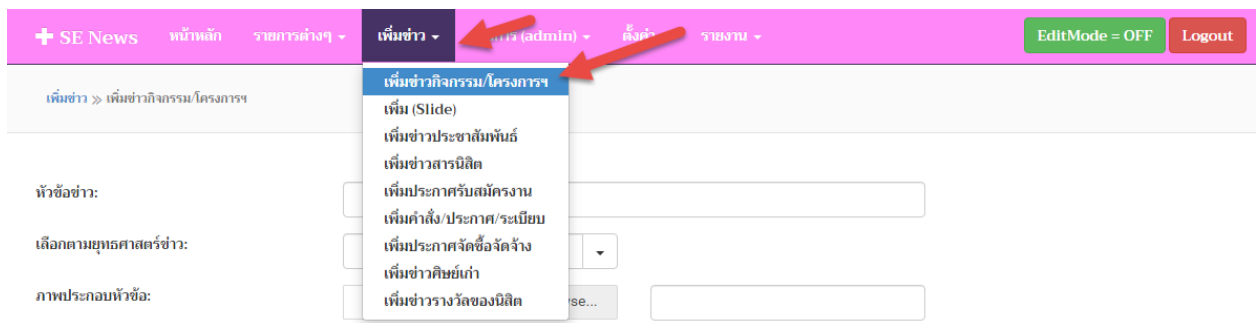
-เพิ่มจัดซื้อจัดจ้าง

-เพิ่มข่าวศิษย์เก่า

-เพิ่มข่าวรางวัลของนิสิต

4 ขั้นตอนการเพิ่มข่าวกิจกรรม/โครงการ

ไปที่เมนูเพิ่มข่าว >>> เพิ่มข่าวกิจกรรม/โครงการ ตามรูปด้านล่าง



จะเข้าสู่หน้าเพิ่มข้อมูลข่าวกิจกรรม/โครงการ แล้วทำการกรอกข้อมูล ตามรูปด้านล่าง เสร็จแล้วกดบันทึก

จากนั้นข่าวจะปรากฏอยู่ในหน้ารายการข่าวประชาสัมพันธ์ (จะเห็นแค่ข่าวของตัวเองลงเท่านั้นไม่สามารถเห็นข่าวของคนอื่นได้) ตามรูปด้านล่าง

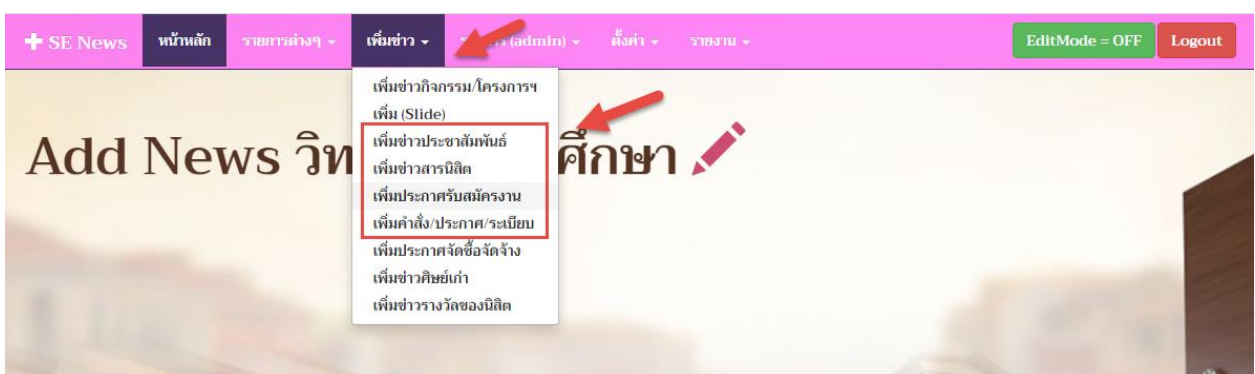
#	#	ภาพ	หัวข้อข่าว	ที่อยู่ภาพหัวขั	วันที่สร้าง	ชาวคณะผู้ศาสตร์	ผู้ถ่ายภาพ	ผู้เขียนข่าว	ที่อยู่ไฟล์สไลด์
DELETE	EDIT	ADD	วิทยาลัยการศึกษ ังกิจกรรมรณรงค์สร้างเสริมความตระหนักในการปฏิบัติของสจจิด		4/3/2564	การบริหาร	นายสมิธ จังณะ	นางสาววราภรณ์ สิงรัมย์	เอกสารอนุมัติ
DELETE	EDIT	ADD	วิทยาลัยการศึกษ ังกิจกรรมค่ายนิสิตครูอาสาพัฒนาชุมชนและโรงเรียนบ้านจำปาหาร อําเภอบึงมะลอก จังหวัดพะเยา		1/3/2564	การบริหารวิชาการ	สมิธ จังณะ	สมิธ จังณะ	เอกสารอนุมัติ
DELETE	EDIT	ADD	วิทยาลัยการศึกษ รมเสนาสารประเพณี แฝงำนพระพรราชจอมทอง ครีส์ที่ 6		1/3/2564	การทำบ่างศิลป์วัฒนธรรม	สมิธ จังณะ	สมิธ จังณะ	เอกสารอนุมัติ

จากนั้นสามารถแก้ไขข้อมูลข่าว และเพิ่มรูปภาพกิจกรรมเพิ่มเติมได้ ตามรูปด้านล่าง

#	#	ภาพ	หัวข้อข่าว	ที่อยู่ภาพหัวขั	วันที่สร้าง	ชาวคณะผู้ศาสตร์	ผู้ถ่ายภาพ	ผู้เขียนข่าว	ที่อยู่ไฟล์สไลด์
DELETE	EDIT	ADD	วิทยาลัยการศึกษ ังกิจกรรมรณรงค์สร้างเสริมความตระหนักในการปฏิบัติของสจจิด		4/3/2564	การบริหาร	นายสมิธ จังณะ	นางสาววราภรณ์ สิงรัมย์	เอกสารอนุมัติ
DELETE	EDIT	ADD	วิทยาลัยการศึกษ ังกิจกรรมค่ายนิสิตครูอาสาพัฒนาชุมชนและโรงเรียนบ้านจำปาหาร อําเภอบึงมะลอก จังหวัดพะเยา		1/3/2564	การบริหารวิชาการ	สมิธ จังณะ	สมิธ จังณะ	เอกสารอนุมัติ
DELETE	EDIT	ADD	วิทยาลัยการศึกษ รมเสนาสารประเพณี แฝงำนพระพรราชจอมทอง ครีส์ที่ 6		1/3/2564	การทำบ่างศิลป์วัฒนธรรม	สมิธ จังณะ	สมิธ จังณะ	เอกสารอนุมัติ

9.5 ขั้นตอนการเพิ่มข่าวประชาสัมพันธ์/ข่าวสารนิสิต/รับสมัครงาน/ประกาศ-คำสั่ง

ไปที่เมนูเพิ่มข่าว >>> เลือกเมนูข่าวที่ต้องการประชาสัมพันธ์ ตามรูปด้านล่าง



เข้าสู่หน้ากรอกข้อมูลชาวประชาสัมพันธ์ กรอกข้อมูลตามรูปด้านล่าง เสร็จแล้วกดบันทึก

[เพิ่มข่าว](#) > [เพิ่มข่าวประชาสัมพันธ์](#)

หัวข้อข่าวประชาสัมพันธ์

ภาพประกอบหัวข้อ:

 Browse...

รูป/หน้าแรกของข่าวประชาสัมพันธ์

อัปโหลดเอกสาร

 Browse...

ไฟล์ PDF ที่ต้องการประชาสัมพันธ์

เนื้อหา:

Rich text editor toolbar with options: Bold, Italic, Underline, Strikethrough, Bulleted List, Numbered List, Indent, Outdent, Undo, Redo, Link, Unlink, Table, Table of Contents, Full Screen, and Source. Font settings: Normal, Arial, (Font Size), B, I, U, S, text color, background color.

Content area: **ไม่ต้องใส่**

DESIGN HTML PREVIEW

credit ภาพ โดย:

ข้อมูล/ข่าว โดย:

อัปโหลดนิติตาจากผู้บริหาร:

 Browse...

ใส่ไฟล์รูป/ไฟล์ pdf ข่าวก็ได้